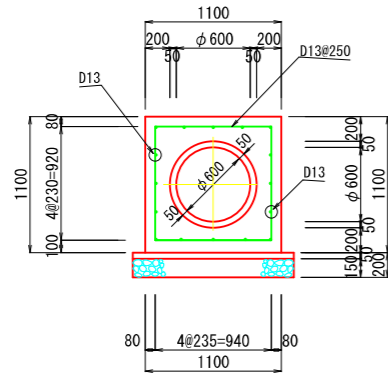


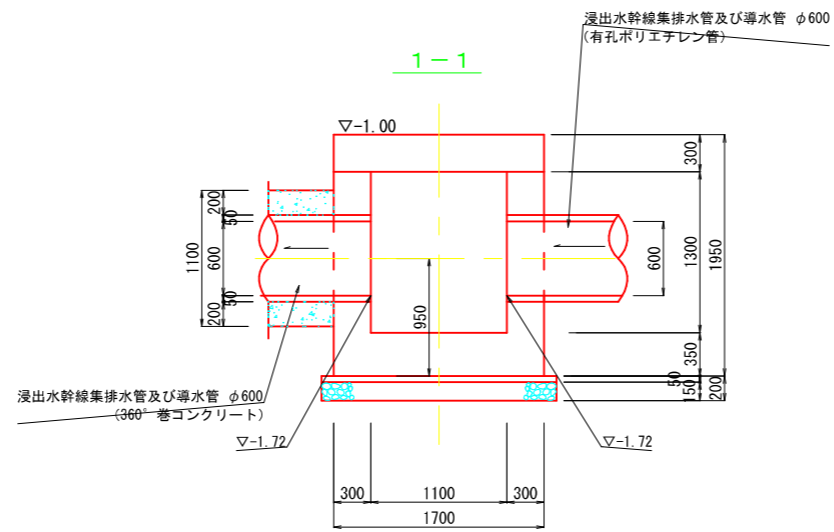
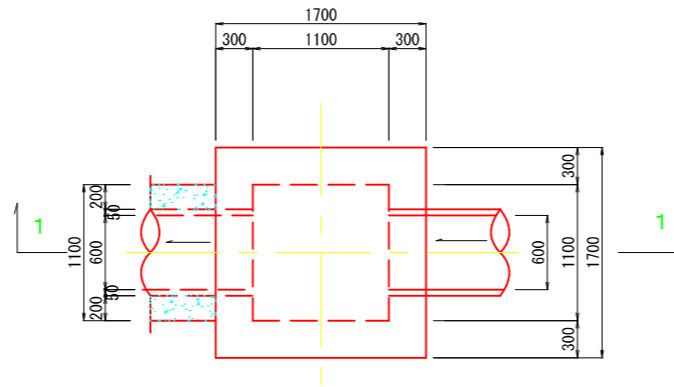
# 浸出水接続柵 構造図 S=1:30

φ600 排水管  
(360° 巻コンクリート)



浸出水接続柵

平面図



工事名	一般廃棄物最終処分場増設工事		
図名	浸出水接続柵構造図	縮尺	1:30 (A1) 1:60 (A3)
設計	平成 22 年 9 月 日	図番	26
施工地	燕市 館野 地内	全枚数	34
燕弥彦 総合事務組合			