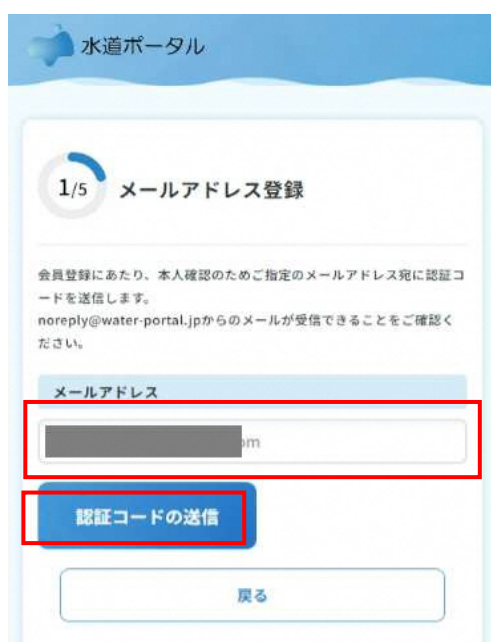


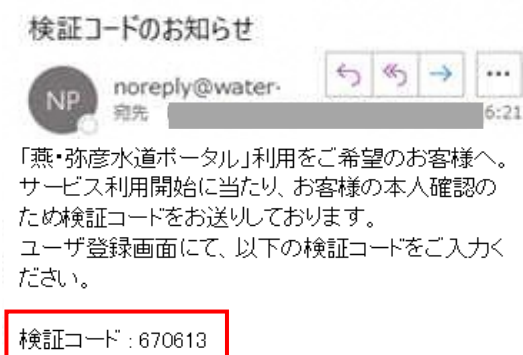
水道ポータル 利用者登録手順



- ①「初めての方はこちら」をタップします。



- ②メールアドレスを入力します。
「認証コードの送信」ボタンを押します。
noreply@water-portal.jpからのメールが受信できることをご確認ください。



- ③入力したメールアドレス宛にメールが届きます。
メールに記載された認証コードをコピーします。

水道ポータル

1/5 メールアドレス登録

会員登録にあたり、本人確認のためご指定のメールアドレス宛に認証コードを送信します。
noreply@water-portal.jpからのメールが受信できることをご確認ください。

メールアドレス

.....com

認証コードの送信

メールに記載された認証コードを入力してください。
メールが届かない場合、「認証コードの送信」をもう一度押すと再送信されます。

670613

送信

戻る

④メールに記載された認証コードを入力し、「送信」ボタンを押します。

水道ポータル

2/5 会員登録 会員情報の入力

メールアドレス

.....com

お名前 (ニックネームでも登録いただけます) *

水道太郎

パスワード *

以下の条件を満たすパスワードを使用してください。

- 半角英数字8文字以上
- アルファベット大文字、小文字、数字、記号のすべてを含む
- 使用可能な記号は以下のもの
! ? # \$ % & () - _

.....

確認のため、もう一度入力してください。 *

.....

⑤「会員登録」画面が表示されます。
必要な情報を入力します。

ニックネーム

水道ポータルにおけるあなたのお名前です。好きな名前を入力してください。

パスワード

水道ポータルにログインするためのパスワードです。以下の制約があります。

- 半角英数字8文字以上
- アルファベット大文字、小文字、数字、記号を含む
- 使用可能な記号は以下のもの
! ? # \$ & () - _

確認のため、同じパスワードをもう一度入力してください。

ご利用になる水道契約に関する項目

以下の項目は、お客様の本人確認に使用します。
契約時にご提示いただいた内容を入力してください。

お客様番号*

例) 000000000

電話番号*

例) 00000000000

※ 水道局に届け出た電話番号を入力してください。

※ ハイフンを除いた数字で入力してください。

お客様氏名カナ*

例) スイドウタロウ

ご利用になる水道契約に関する項目 を入力します。

お客様番号

水道料金システムのお客様番号です。検針票に記載されたお客様番号を入力してください。

電話番号

お客様の本人確認のために使用します。水道局に届け出た電話番号と同じものを入力してください。ハイフンを除いた数字で入力してください。

お客様氏名カナ

お客様の本人確認のために使用します。お客様の氏名カナを入力してください。水道局に届け出た契約者の氏名カナを入力してください。

水道・下水道 使用量・料金等のお知らせ

令和 2年 7月分 お客様番号1-000009999
白山町2丁目7番27号

燕 太郎 様

水 道	用途:営業用	口径: 20mm
	今回指針	90 m ³
	前回指針(-)	70 m ³
	推定使用量累計(-)	* m ³
	旧メーター使用量(+)	* m ³
	今回使用量	20 m ³
水道料金(税込)①		2,882 円

下 水 道	水道分使用量	* m ³
	その他汚水使用量	* m ³
	今回使用量合計	* m ³
	下水道使用料(税込)②	* 円

ご請求予定額(税込)①+② 2,882 円

お客様番号は、検針票にてご確認いただけます。

利用規約

■第1章 総則■

第1条 目的
「水道ポータル」利用規約（以下「本規約」といいます。）は、燕・弥彦総合事務組合水道局（以下「当局」といいます。）が、提供する「燕・弥彦水道ポータル」の利用に関して定めるものです。

第2条 定義
「燕・弥彦水道ポータル（以下「本サービス」といいます。）とは、当局が、当局の運営するインターネットサイト（スマートフォン上での提供を含みます。以下合わせて「当サイト」といいます。）において毎月の水道

同意する

申込者と契約者の関係

本人
 家族
 その他

キャンセル 確認

⑥利用規約をお読みいただき、「同意する」をチェックして、「確認」を押してください。

水道ポータル

3/5 会員登録 入力内容の確認

メールアドレス
[redacted]@com

ニックネーム
水道太郎

同意する

申込者と契約者の関係
本人

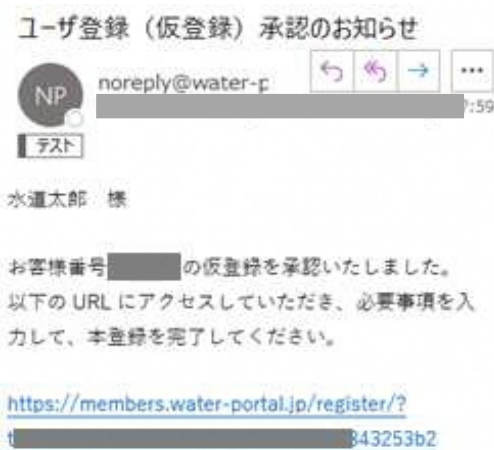
訂正 登録

⑦入力内容を確認して「登録」を押してください。



⑧ 仮登録が完了します。

後日、メールにて、会員登録のお知らせが送付されますので、しばらくお待ちください。



⑨ 後日、入力したメールアドレス宛にメールが届きます。メールのリンクを開きます。



⑩これで水道ポータルの利用登録は完了です。

「ポータルを利用する」をタップすると、ログイン画面が表示されます。



⑪登録したユーザIDとパスワードでログインすることができます。

以上で利用者登録は完了です。